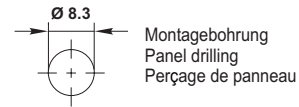
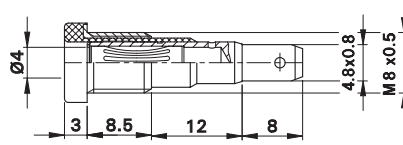


**Ø 4 mm-Einbaubuchsen**

**Ø 4 mm Panel-mount Sockets**

**Douilles Ø 4 mm à visser**

**LB-IF4R-A**



Isolierte Ø 4 mm-Buchse mit federnder Kontakt-lamelle. Messingdrehteil. Metallgewindehülse auf der Isolierung. Montage durch Festschrauben in Bohrungen von Platten oder Gehäusen.  
**Anschluss: Flachstecker 4,8 mm x 0,8 mm.**


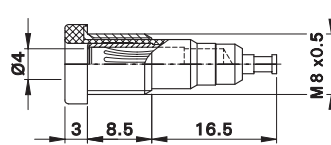
Insulated Ø 4 mm socket with spring-loaded Multilam. Machined brass. Metal thread jacket on the insulation. The socket can be screw-mounted in predrilled panels.  
**Flat connecting tab 4.8 mm x 0.8 mm.**

Douille à lamelles Ø 4 mm, isolée. Laiton décolleté. Filetage métallique sur l'isolation. A visser dans des perçages de panneaux ou de boîtiers.  
**Raccord plat 4,8 mm x 0,8 mm.**

Typ Type Type	Best.-Nr. Order No. N° de Cde	Bemessungsspannung / -strom Rated voltage / current Tension / intensité assignée	Einzelteile / Mitgeliefertes Montagmaterial Component parts / Supplied assembly material Pièces détachées / Matériel de fixation livré		*Farben *Colours *Couleurs										
<b>LB-IF4R-A</b>	<b>23.0210-*</b>	30 V <sub>AC</sub> ~ 60 V <sub>DC</sub> / 25 A	BI-LB-IF4R-A, 23.6666- 1x MU/M8x0,5 (→ 193) 1x SP4 (→ 194)	<b>Opt</b>	<table border="1"> <tr> <td>20</td><td>21</td><td>22</td><td>23</td><td>24</td> </tr> <tr> <td>25</td><td>26</td><td>27</td><td>28</td><td>29</td> </tr> </table>	20	21	22	23	24	25	26	27	28	29
20	21	22	23	24											
25	26	27	28	29											

Zubehör	Accessories	Accessoires
Flachsteckhülse: FSH4,8x0,8 (→ Seite 196)	Flat connecting receptacle: FSH4,8x0,8 (→ page 196)	Cosse plate : FSH4,8x0,8 (→ page 196)

**LB-IF4R**




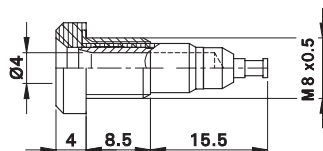
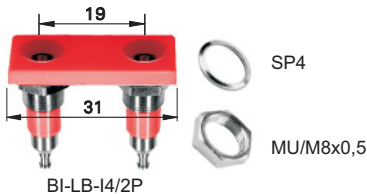
Isolierte Ø 4 mm-Buchse mit federnder Kontakt-lamelle. Metallgewindehülse auf der Isolierung. Montage durch Festschrauben in Bohrungen von Platten oder Gehäusen. Lieferung mit Sechskant- oder Rundmutter.  
**Lötanschluss.**

Insulated Ø 4 mm socket with spring-loaded Multilam. Machined brass. Metal thread jacket on the insulation. The socket can be screw-mounted in predrilled panels. Available with hexagonal or round nut.  
**Solder connection.**

Douille à lamelles Ø 4 mm, isolée. Laiton décolleté. Filetage métallique sur l'isolation. A visser dans des perçages de panneaux ou de boîtiers. Livraison avec un écrou 6 pans ou un écrou cylindrique.  
**Raccord à souder.**

Typ Type Type	Best.-Nr. Order No. N° de Cde	Bemessungsspannung / -strom Rated voltage / current Tension / intensité assignée	Einzelteile / Mitgeliefertes Montagmaterial Component parts / Supplied assembly material Pièces détachées / Matériel de fixation livré		*Farben *Colours *Couleurs										
<b>LB-IF4R</b>	<b>23.0140-*</b>	30 V <sub>AC</sub> ~ 60 V <sub>DC</sub> / 25 A	BI-LB-IF4R, 23.6444- 1x MU/M8x0,5 (→ 193) 1x SP4 (→ 194)	<b>Opt</b>	<table border="1"> <tr> <td>20</td><td>21</td><td>22</td><td>23</td><td>24</td> </tr> <tr> <td>25</td><td>26</td><td>27</td><td>28</td><td>29</td> </tr> </table>	20	21	22	23	24	25	26	27	28	29
20	21	22	23	24											
25	26	27	28	29											
<b>LB-IF4R</b>	<b>23.0130-*</b>	30 V <sub>AC</sub> ~ 60 V <sub>DC</sub> / 25 A	BI-LB-IF4R, 23.6444- 1x MUR/M8x0,5 (→ 194) 1x SP4 (→ 194)	<b>Opt</b>	<table border="1"> <tr> <td>20</td><td>21</td><td>22</td><td>23</td><td>24</td> </tr> <tr> <td>25</td><td>26</td><td>27</td><td>28</td><td>29</td> </tr> </table>	20	21	22	23	24	25	26	27	28	29
20	21	22	23	24											
25	26	27	28	29											

**LB-I4/2P**



Isolierte, starre Ø 4 mm-Buchse. Messingdrehteil. Montage durch Festschrauben in Bohrungen von Platten oder Gehäusen.  
**Lötanschluss.**

Insulated Ø 4 mm rigid socket. Machined brass. The socket can be screw-mounted in predrilled panels.  
**Solder connection.**

Douille rigide Ø 4 mm, isolée. Laiton décolleté. A visser dans des perçages de panneaux ou de boîtiers.  
**Raccord à souder.**

Typ Type Type	Best.-Nr. Order No. N° de Cde	Bemessungsspannung / -strom Rated voltage / current Tension / intensité assignée	Einzelteile / Mitgeliefertes Montagmaterial Component parts / Supplied assembly material Pièces détachées / Matériel de fixation livré		*Farben *Colours *Couleurs		
<b>LB-I4/2P</b>	<b>23.2000-*</b>	30 V <sub>AC</sub> ~ 60 V <sub>DC</sub> / 25 A	BI-LB-I4/2P, 23.6777- 2x MU/M8x0,5 (→ 193) 2x SP4 (→ 194)	<b>Opt</b>	<table border="1"> <tr> <td>21</td><td>22</td> </tr> </table>	21	22
21	22						