




Vue embase côté câblage

	Référence et Désignation	Ø max du fil à souder (mm)	Résistance de contact en mΩ	Intensité nominale (A)		I. pour tous contacts en serv. (A)		U. d'essai ou de tenue valeur eff. (V)	
				Service	Pointe	Service	Pointe	Contact à contact	Contact à masse
	Réf. : 021 Dés. : 21 2 Contacts HC Ø 1	1	6	17	24	13	19	2700	2000
	Réf. : 022 Dés. : 22 2 Contacts RC Ø 2	1,9	2	18	28	16	25	2000	1250
	Réf. : 031 Dés. : 31 3 Contacts HC Ø 1	1	6	17	24	11	17	2250	1750
	Réf. : 041 Dés. : 41 4 Contacts HC Ø 1	1	6	17	24	10	15	2000	1500
	Réf. : 051 Dés. : 51 5 Contacts HC Ø 1	1	6	17	24	8	14	1650	1500