

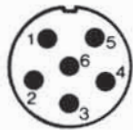
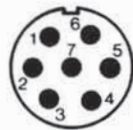
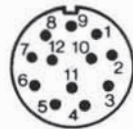


Vue embase côté câblage

Référence et Désignation	Ø max du fil à souder (mm)	Résistance de contact en mΩ	Intensité nominale (A)		I. pour tous contacts en serv. (A)		U. d'essai ou de tenue valeur eff. (V)	
			Service	Pointe	Service	Pointe	Contact à contact	Contact à masse
 Réf. : 022 Dés. : 22 2 Contacts HC Ø 2	1,9	2	22	34	19	28	3500	2250
Réf. : 023 Dés. : 23 2 Contacts HC Ø 3	2,5	1,5	29	45	27	42	2500	1500
 Réf. : 032 Dés. : 32 3 Contacts HC Ø 2	1,9	2	22	34	17	25	2750	2000
Réf. : 042 Dés. : 42 4 Contacts HC Ø 2	1,9	2	22	34	16	22	2250	1500
 Réf. : 062 Dés. : 62 6 Contacts HC Ø 2	1,9	2	22	34	14	20	1500	1250
Réf. : 715 Dés. : 715 7 Contacts HC Ø 1,5	1,5	3	18	26	10	16	1750	1250
 Réf. : 072 Dés. : 72 7 Contacts HC Ø 2	1,9	2	22	34	12	18	1250	1250
Réf. : 091 Dés. : 91 9 Contacts HC Ø 1	1	6	15	21	7	11	1500	1250
 Réf. : 121 Dés. : 121 12 Contacts HC Ø 1	1	6	15	21	7	10	1000	1000

Autres brochages :
 Raccordement à sertir : 3 contacts de 2 mm,
 5 contacts de 1,5 mm,
 8 contacts de 1,2 mm (voir Fascicule F).